

Municipio LA PAZ, 0086
ESTADO DE FLUJO DE EFECTIVO
DEL 1 AL 31 DE JULIO DE 2022







CONCEPTO	MES ACTUAL	MES ANTERIOR
FLUJOS DE EFECTIVO DE LAS ACTIVIDADES DE OPERACIÓN		
ORIGEN	-3,508,770.47	-193,248,043.11
Impuestos	3,046,853.42	4,422,262.27
Cuotas y Aportaciones de Seguridad Social	-8,538,241.67	-2,730,745.97
Contribuciones de Mejoras	439,490.00	1,426,079.00
Derechos	1,067,911.00	1,796,360.85
Productos de Tipo Corriente	66,163.71	67,993.39
Aprovechamientos de Tipo Corriente	52,811.00	21,527.00
Ingresos por Venta de Bienes y Servicios	0.00	0.00
Contribuciones no comprendidas en la Ley de Ingresos causadas en ejercicios fiscales Anteriores pendientes de liquidacion o pago	0.00	0.00
Participaciones y Aportaciones	59,760,544.98	59,808,765.71
Transferencias, Asignaciones, Subsidios y Otras Ayudas	0.00	-5,089,637.18
Otros Origenes de Operacion	-59,404,302.91	-252,970,648.18
APLICACION	-16,740,574.54	-211,809,981.90
Servicios Personales	17,340,590.02	18,796,091.38
Materiales y Suministros	9,021,689.07	5,950,224.82
Servicios Generales	5,960,323.27	10,908,839.24
Transferencias, Asignaciones, Subsidios y Otras Ayudas	3,238,437.03	2,592,007.78
Deuda Publica	0.00	0.00
Otras Aplicaciones de Operacion	-52,301,613.93	-250,057,145.12
FLUJOS NETOS DE EFECTIVO POR ACTIVIDADES DE OPERACIÓN	13,231,804.07	18,561,938.79
FLUJOS DE EFECTIVO DE LAS ACTIVIDADES DE INVERSIÓN		

Municipio LA PAZ, 0086
ESTADO DE FLUJO DE EFECTIVO
DEL 1 AL 31 DE JULIO DE 2022

CONCEPTO	MES ACTUAL	MES ANTERIOR
ORIGEN	0.00	0.00
BIENES INMUEBLES, INFRAESTRUCTURA Y CONSTRUCCIONES EN PROCESO		
BIENES MUEBLES		
OTROS ORIGENES DE INVERSION	0.00	0.00
APLIACION	21,582,206.23	7,514,170.42
BIENES INMUEBLES, INFRAESTRUCTURA Y CONSTRUCCIONES EN PROCESO	17,229,971.55	6,743,809.41
BIENES MUEBLES	1,279,860.71	770,361.01
OTRAS APLICACIONES DE INVERSION	3,072,373.97	0.00
FLUJOS NETOS DE EFECTIVO POR ACTIVIDADES DE INVERSIÓN	-21,582,206.23	-7,514,170.42
FLUJOS DE EFECTIVO DE LAS ACTIVIDADES DE FINANCIAMIENTO		
ORIGEN	0.00	0.00
ENDEUDAMIENTO NETO		
INTERNO		
EXTERNO		
OTROS ORÍGENES DE FINANCIAMIENTO	0.00	0.00
APLIACION		
SERVICIOS DE LA DEUDA		
INTERNO		
EXTERNO		
OTRAS APLICACIONES DE FINANCIAMIENTO		
FLUJOS NETOS DE EFECTIVO POR ACTIVIDADES DE FINANCIAMIENTO	0.00	0.00

Municipio LA PAZ, 0086
ESTADO DE FLUJO DE EFECTIVO
DEL 1 AL 31 DE JULIO DE 2022

CONCEPTO	MES ACTUAL	MES ANTERIOR
INCREMENTO / DISMINUCIÓN NETA EN EL EFECTIVO Y EQUIVALENTES AL EFECTIVO	-8,350,402.16	11,047,768.37
EFECTIVO Y EQUIVALENTES AL EFECTIVO AL INICIO DEL MES	307,463,058.29	296,415,289.92
EFECTIVO Y EQUIVALENTES AL EFECTIVO AL FINAL DEL MES	299,112,656.13	307,463,058.29

  <p>LIC. CRISTINA GONZALEZ CRUZ PRESIDENTA MUNICIPAL</p>	  <p>L.C. MIGUEL PICHARDO ESCAMILLA DIRECTOR GENERAL DE ADMINISTRACION Y FI</p>	  <p>MTRO. DANIEL MARTINEZ GUZMAN CONTRALOR INTERNO</p>
---	--	---